

Base Internacional Casa de Bolsa, S. A. de C. V.

Balances generales

Al 31 de diciembre de 2010 y 2009

(Cifras en millones de pesos)

Cuentas de orden	2010	2009
Operaciones por cuenta de terceros:		
Cientes cuentas corrientes:		
Bancos de clientes	\$ 5	\$ 3
Valores de clientes:		
Valores de clientes recibidos en custodia	793	658
Operaciones por cuenta de clientes:		
Operaciones de reporto	1,883	1,959
Operaciones de compra de derivados		
De futuros y contratos adelantados de clientes (monto nocional)	1,118	-
De swaps	40	-
	<u>1,158</u>	<u>-</u>
Operaciones de venta de derivados		
De futuros y contratos adelantados de clientes (monto nocional)	1,137	-
	<u>1,137</u>	<u>-</u>
Total por cuenta de terceros	<u>\$ 4,976</u>	<u>\$ 2,620</u>
Activo		
Disponibilidades	\$ 115	\$ 155
Inversiones en valores:		
Títulos para negociar	4,492	2,836
Títulos conservados al vencimiento	470	550
	<u>4,962</u>	<u>3,386</u>
Operaciones con valores y derivadas:		
Deudores por reporto	-	153
Operaciones con derivados	21	-
	<u>21</u>	<u>153</u>
Otras cuentas por cobrar, neto	668	1,127
Mobiliario y equipo, neto	58	24
Impuestos diferidos	2	7
Otros activos	16	33
	<u>16</u>	<u>33</u>
Total activo	<u>\$ 5,842</u>	<u>\$ 4,885</u>


Cuentas de orden	2010	2009
Operaciones por cuenta propia:		
Cuentas de registro propias:		
Activos y pasivos contingentes	\$ 139	\$ 207
Total por cuenta propia	<u>\$ 139</u>	<u>\$ 207</u>
Pasivo y capital contable		
Operaciones con valores y derivadas:		
Acreedores por reporto	\$ 4,770	\$ 3,333
Derivados	12	-
Otras cuentas por pagar:		
Impuesto sobre la renta y participación de los trabajadores en las utilidades por pagar	14	16
Acreedores diversos por liquidación de operaciones	408	999
Impuestos diferidos	4	-
Acreedores diversos y otras cuentas por pagar	10	15
	<u>10</u>	<u>15</u>
Total pasivo	<u>5,218</u>	<u>4,363</u>
Capital contable:		
Capital contribuido:		
Capital social	165	152
Capital ganado:		
Reservas de capital	45	51
Resultado de ejercicios anteriores	312	218
Resultado neto	102	101
	<u>102</u>	<u>101</u>
Total capital contable	<u>624</u>	<u>522</u>
Total pasivo y capital contable	<u>\$ 5,842</u>	<u>\$ 4,885</u>


El monto del capital social histórico al 31 de diciembre de 2010 y 2009 asciende a \$157 y \$144, respectivamente.


El índice de suficiencia de capital global al 31 de diciembre de 2010 es de 4.78 %.


Los presentes balances generales, se formularon de conformidad con los criterios de contabilidad para casas de bolsa, emitidos por la Comisión Nacional Bancaria y de Valores, con fundamento en lo dispuesto por los artículos 205, último párrafo, 210 segundo párrafo y 211 de la Ley del Mercado de Valores, de observancia general y obligatoria, aplicados de manera consistente, encontrándose reflejadas las operaciones efectuadas por la Casa de Bolsa hasta las fechas arriba mencionadas, las cuales se realizaron y valuaron con apego a sanas prácticas bursátiles y a las disposiciones legales y administrativas aplicables.

Los estados de variaciones en el capital contable fueron aprobados por el Consejo de Administración bajo la responsabilidad de los directivos que los suscriben.


C.P. Lorenzo Barrera Segovia
Director General


Lic. Julio R. Escondón Jiménez
Director de Administración y Finanzas


C.P. Roberto Muñoz Salazar
Subdirector de Administración


C.P. Edgar I. Contreras Blanco
Contralor Normativo

Base Internacional Casa de Bolsa, S. A. de C. V.

Estados de resultados


Por los años que terminaron el 31 de diciembre de 2010 y 2009

(Cifras en millones de pesos)

	2010	2009
Comisiones y tarifas	\$ (19)	\$ (17)
Gastos por servicios	(19)	(17)
Utilidad por compraventa	738	542
Pérdida por compraventa	(210)	(66)
Ingresos por intereses	216	234
Gastos por intereses	(198)	(213)
Resultado por valuación a valor razonable	18	10
Margen financiero por intermediación	564	507
Ingresos netos de la operación	545	490
Gastos de administración y promoción	(413)	(352)
Resultado de la operación	132	138
Otros productos	12	4
Otros gastos	(4)	(3)
Utilidad antes de impuesto sobre la renta	140	139
Impuesto sobre la renta, causado	(30)	(33)
Impuesto sobre la renta, diferido	(8)	(5)
	(38)	(38)
Resultado neto	\$ 102	\$ 101


Los presentes estados de resultados se formularon de conformidad con los criterios de contabilidad para casas de bolsa, emitidos por la Comisión Nacional Bancaria y de Valores, con fundamento en lo dispuesto por los artículos 205, último párrafo, 210 segundo párrafo y 211 de la Ley del Mercado de Valores, de observancia general y obligatoria, aplicados de manera consistente, encontrándose reflejados todos los ingresos y egresos derivados de las operaciones efectuadas por la Casa de Bolsa durante los períodos arriba mencionados, las cuales se realizaron y valoraron con apego a sanas prácticas bursátiles y a las disposiciones legales y administrativas aplicables.

Los presentes estados de resultados fueron aprobados por el Consejo de Administración bajo la responsabilidad de los directivos que los suscriben.


C.P. Lorenzo Barnera Segovia
Director General


Lic. Julio R. Escandón Jiménez
Director de Administración y Finanzas


C.P. Roberto Muñoz Salazar
Subdirector de Administración


C.P. Edgar I. Contreras Blanco
Contralor Normativo

Las notas adjuntas son parte integrante de estos estados financieros.

Base Internacional Casa de Bolsa, S. A. de C. V.

Estados de variaciones en el capital contable

Por los años que terminaron el 31 de diciembre de 2010 y 2009


(Cifras en millones de pesos)


	Capital contribuido			Capital ganado			Total capital contable
	Capital social			Reservas de capital	Resultado de ejercicios anteriores	Resultado neto	
	Histórico	Actualización	Total				
Saldos al 31 de diciembre de 2008	\$ 144	\$ 8	\$ 152	\$ 51	\$ 95	\$ 123	\$ 421
Movimientos inherentes a las decisiones de los accionistas-							
Aplicación del resultado neto del ejercicio anterior	-	-	-	-	123	(123)	-
Total de movimientos aprobados por los accionistas	-	-	-	-	123	(123)	-
Movimientos inherentes al reconocimiento de la utilidad integral-							
Resultado neto	-	-	-	-	-	101	101
Total resultado integral	-	-	-	-	-	101	101
Saldos al 31 de diciembre de 2009	144	8	152	51	218	101	522
Movimientos inherentes a las decisiones de los accionistas-							
Aumento de capital social fijo según Acta de Asamblea General Extraordinaria del 30 de abril de 2010	13	-	13	(6)	(7)	-	-
Aplicación del resultado neto del ejercicio anterior	-	-	-	-	101	(101)	-
Total de movimientos aprobados por los accionistas	13	-	13	(6)	94	(101)	-
Movimientos inherentes al reconocimiento de la utilidad integral-							
Resultado neto	-	-	-	-	-	102	102
Total resultado integral	-	-	-	-	-	102	102
Saldos al 31 de diciembre de 2010	\$ 157	\$ 8	\$ 165	\$ 45	\$ 312	\$ 102	\$ 624


Los presentes estados de variaciones en el capital contable se formularon de conformidad con los criterios de contabilidad para casas de bolsa, emitidos por la Comisión Nacional Bancaria y de Valores, con fundamento en lo dispuesto por los artículos 205, último párrafo, 210 segundo párrafo y 211 de la Ley del Mercado de Valores, de observancia general y obligatoria, aplicados de manera consistente, encontrándose reflejados todos los movimientos en las cuentas de capital contable derivados de las operaciones efectuadas por la Casa de Bolsa durante los períodos arriba mencionados, las cuales se realizaron y valoraron con apego a sanas prácticas bursátiles y a las disposiciones legales y administrativas aplicables.

Los estados de variaciones en el capital contable fueron aprobados por el Consejo de Administración bajo la responsabilidad de los directivos que los suscriben.


C.P. Lorenzo Barrera Segovia
Director General


Lic. Julio R. Escandón Jiménez
Director de Administración y Finanzas


C.P. Roberto Muñoz Salazar
Subdirector de Administración


C.P. Edgar I. Contreras Blanco
Contralor Normativo

Las notas adjuntas son parte integrante de estos estados financieros.

Base Internacional Casa de Bolsa, S. A. de C. V.

Estado de flujos de efectivo


Por los años que terminaron el 31 de diciembre de 2010 y 2009


(Cifras en millones de pesos)

	2010	2009
Resultado neto	\$ 102	\$ 101
Ajustes por partidas que no implican flujo de efectivo:		
Estimación por irrecuperabilidad o difícil cobro	-	3
Depreciaciones y amortizaciones	12	9
Provisiones	4	4
Impuesto a la utilidad causado y diferido	39	38
	<u>157</u>	<u>155</u>
Actividades de operación:		
Cambio en inversiones en valores	(1,576)	(329)
Cambio en deudores por reporte	153	147
Cambio en derivados activo	(21)	-
Cambio en otros activos operativos	456	(545)
Cambio en acreedores por reporte	1,437	20
Cambio en derivados pasivo	12	-
Cambio en otros pasivos operativos	(631)	514
Flujos netos de actividades de operación	<u>(13)</u>	<u>(38)</u>
Actividades de inversión:		
Pagos por adquisición de mobiliario y equipo	(25)	(9)
Pagos por adquisición de otros activos	(2)	(27)
Flujos netos de actividades de inversión	<u>(27)</u>	<u>(36)</u>
Disminución neta de efectivo	(40)	(74)
Disponibilidades al inicio del período	<u>155</u>	<u>229</u>
Disponibilidades al final del período	<u>\$ 115</u>	<u>\$ 155</u>


Los presentes estados de flujos se formularon de conformidad con los criterios de contabilidad para casas de bolsa, emitidos por la Comisión Nacional Bancaria y de Valores, con fundamento en lo dispuesto por los artículos 205, último párrafo, 210 segundo párrafo y 211 de la Ley del Mercado de Valores, de observancia general y obligatoria, aplicados de manera consistente, encontrándose reflejados todos los orígenes y aplicaciones de efectivo derivados de las operaciones efectuadas por la Casa de Bolsa durante los períodos arriba mencionados, las cuales se realizaron y valoraron con apego a sanas prácticas bursátiles y a las disposiciones legales y administrativas aplicables.

Los presentes estados de flujos fueron aprobado por el Consejo de Administración bajo la responsabilidad de los directivos que los suscriben.


C.P. Lorenzo Barrera Segovia
Director General


C.P. Roberto Muñoz Salazar
Subdirector de Administración


Lic. Julio R. Escandón Jiménez
Director de Administración y Finanzas


C.P. Edgar I. Contreras Blanco
Contralor Normativo

Las notas adjuntas son parte integrante de este estado financiero.